

## Anexo I: ACCESO AL PORTAL DE EDUCACIÓN.

### **ACCESO AL PORTAL DE EDUCACIÓN PADRES / MADRES/ TUTORES LEGALES.**

**Todos los padres, madres o tutores legales de alumnos y alumnas escolarizados en centros públicos no universitarios de Castilla y León pueden ser usuarios del portal de Educación.**

**Si aún no tenéis las credenciales podéis obtenerlas así:**

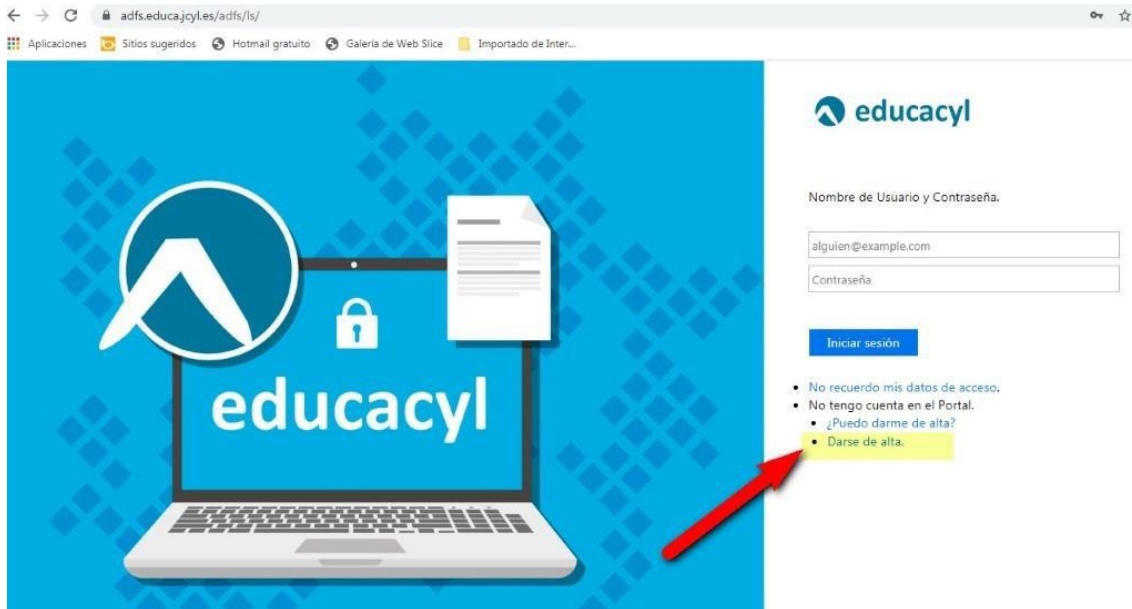
1.- Primero debéis acceder al portal en la siguiente dirección:  
<https://www.educa.jcyl.es/es>

2.- Hacemos clic en la opción ACCESO PRIVADO.



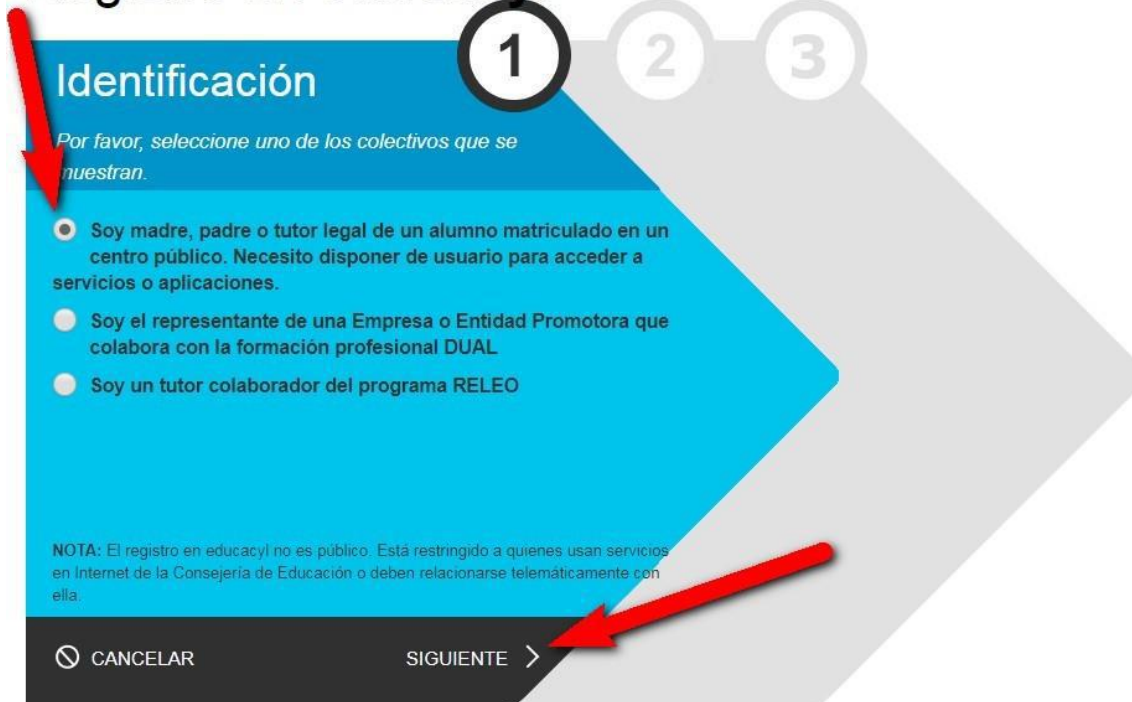
The screenshot shows the homepage of the 'educacyl Portal de Educación'. At the top, there is a search bar and navigation links for 'Mapa Web', 'Contacto', 'BOCYL', 'RSS', and social media icons. The main header features the logo of the Junta de Castilla y León and the text 'educacyl Portal de Educación'. Below this, there is a navigation menu with options: 'Educacyl', 'Alumnado', 'Profesorado', 'Familias', and 'Universidades'. A prominent blue banner with a laptop icon and a key symbol reads 'Infoeduc@ Acceso a las calificaciones'. On the right side, there is a section titled 'Enlaces Directos' with four links: 'Información para Usuarios', 'Calendario escolar', 'Noticias', and 'Becas, Ayudas y Subvenciones'. A 'Menú' section is also visible at the bottom right. A red arrow points to the 'Acceso privado' button, which is highlighted in yellow.

### 3.- Hacemos clic sobre “DARSE DE ALTA”.



### 4.- Hacemos clic sobre “Soy madre, padre, o tutor legal ...” y después “SIGUIENTE”.

## Registro en educacyl



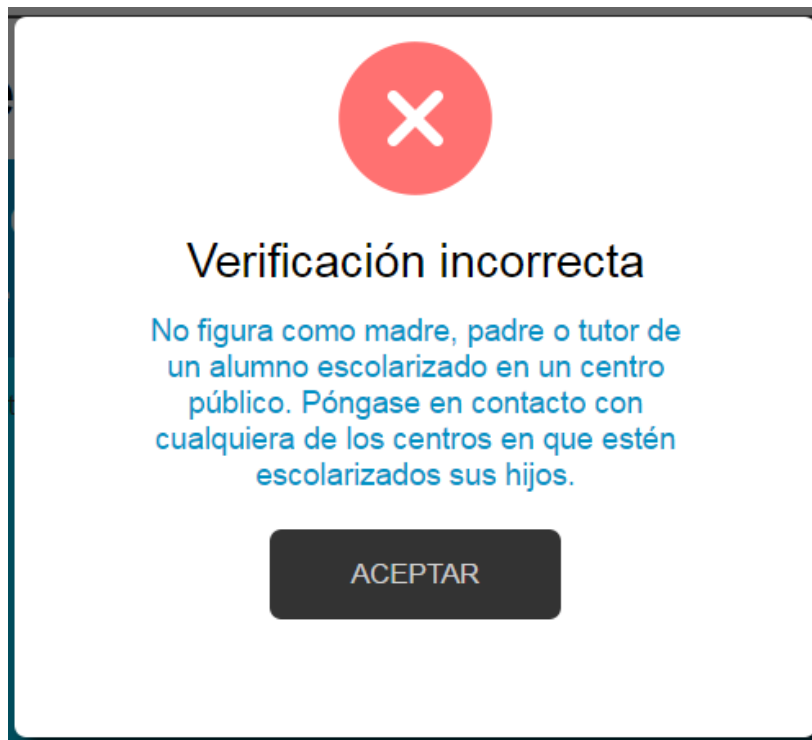
5.- Ponemos nuestro NIF o NIE y pinchamos en "SIGUIENTE".

## Registro en educacyl



6.- Se realizan varias comprobaciones:

a) Si el NIF no corresponde a un padre/madre/tutor registrado en nuestros sistemas:





**Junta de  
Castilla y León**

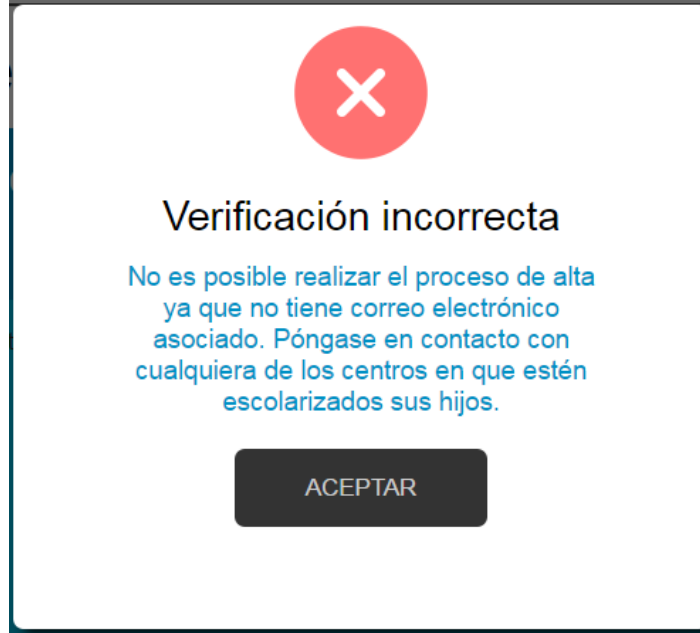
Consejería de Educación

**C.E.O. CAMINO DE SANTIAGO**

Centro de Educación Obligatoria  
Camino de Santiago



*b) Si la persona no tiene registrado una dirección de correo electrónico:*



*NOTA: La dirección de correo electrónico se toma de los datos proporcionados por el centro. Si se produce alguno de los errores anteriores, será necesario ponerse en contacto con el centro para solucionarlo.*

***DATOS DE CONTACTO CEO CAMINO DE SANTIAGO:***

***CORREO ELECTRÓNICO: [24013315@educa.jcyl.es](mailto:24013315@educa.jcyl.es)***

***TELÉFONO: 987300473***

7.- Si todo está bien, se envía un mensaje de correo electrónico a la dirección que figura en nuestro sistema, con un código (NO ES LA CONTRASEÑA).



8.- Sin cerrar la ventana actual, consultar el correo para ver el código enviado. (NOTA: Si no aparece en la bandeja de entrada, consultar la bandeja de elementos no deseados o similar).

Ha solicitado la verificación de su correo electrónico en el portal de educación de Castilla y León

Su código de verificación es: **zqUHDBVzZy**

Esta dirección de correo no está atendida, por favor no conteste

9.- Introducir el código recibido en la siguiente pantalla. (Por la complejidad del código, es recomendable copiar y pegar).

**educacyl** Portal de Educación  
Información On-line para la Comunidad Educativa de Castilla y León

## Registro en educacyl

Confirmación  
✓ Soy un colaborador tutor del programa RELEO  
Introduzca el código de confirmación.  
Código   
CONFIRMAR >



**Junta de  
Castilla y León**

Consejería de Educación

**C.E.O. CAMINO DE SANTIAGO**



*10.- Tras unos segundos, el proceso habrá finalizado. Los datos de acceso (usuario y contraseña) se enviarán a la dirección correo electrónico.*

**educacyl** Portal de Educación

Información On-line para la Comunidad Educativa de Castilla y León

## Registro en **educacyl**

Proceso completado

### Enhorabuena

Ha completado satisfactoriamente el proceso de registro en el Portal de Educación.

Petición aceptada. Recibirá un correo electrónico en las próximas horas con sus datos de conexión

Recibirá en su cuenta de correo un mail con el login que se le ha asignado y las instrucciones de acceso al portal.

FINALIZAR >