


# LÓGICA -MATEMÁTICA

FICHA 1: **Más largo** – **Más corto**

## ¡ LÁPICES PARA ORDENAR !


Colorea y recorta los lápices de la parte de abajo. Ordénalos del **MÁS CORTO** al **MÁS LARGO** y pégalos sobre los recuadros.



<https://fichasdepreescolar.blogspot.com>

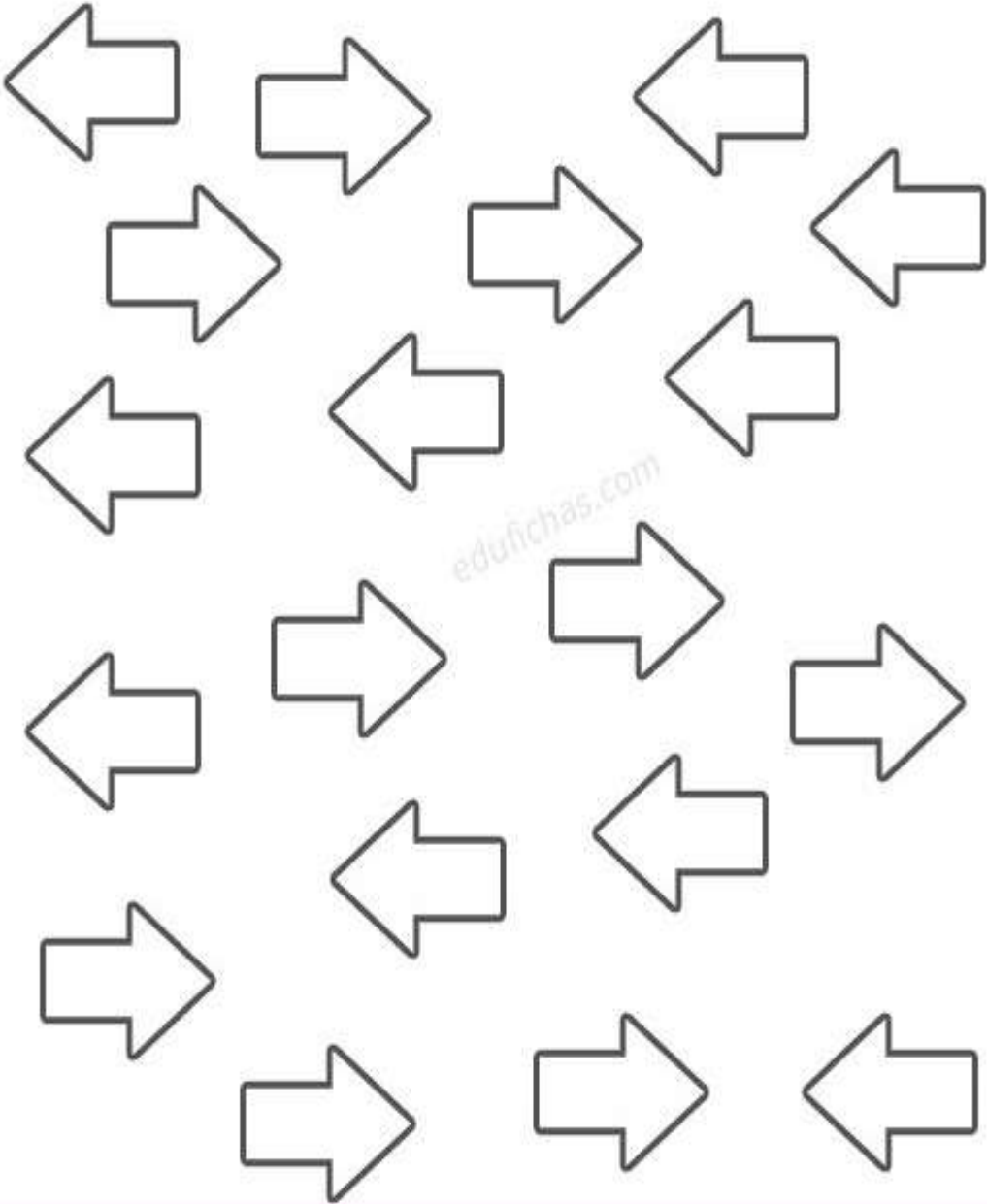

Patricia Sainz Romay

Licencia de Creative Commons Atribución-NoComercial-CompartirIgual.








Aplicamos el enfoque de las 6 Rs para cuidar a la naturaleza: Reflexionar, Reducir, Reutilizar, Reparar, Rechazar y Reciclar.

FICHA 2: Fíjate bien y colorea las flechas que van hacia un lado y hacia el otro lado.

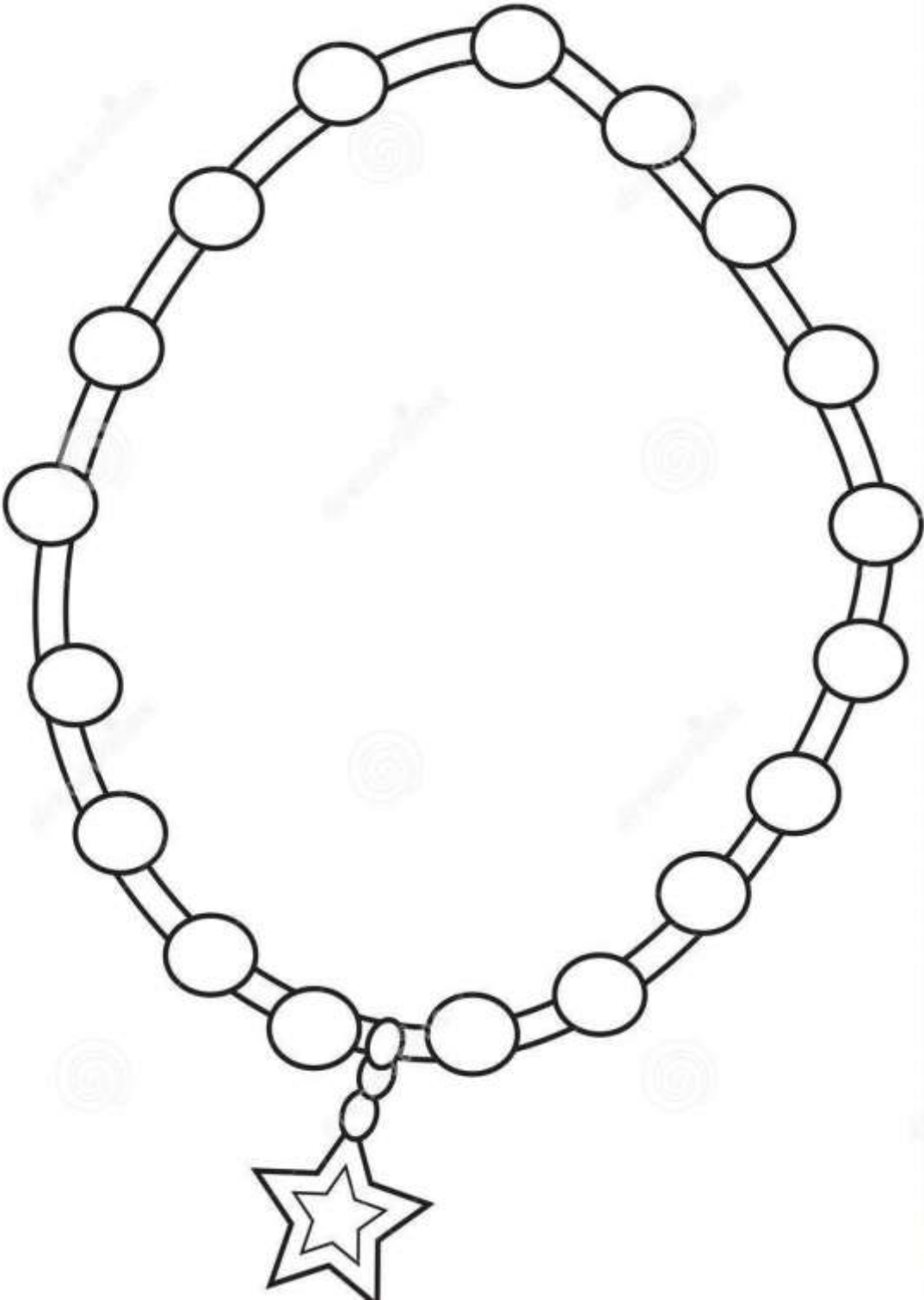


FICHA 3: Cuenta y colorea





FICHA 4: Colorea las cuentas de este bonito collar siguiendo la serie lógica:


Azul – Naranja- Verde




FICHA 5: Observa y encuentra las diferencias.



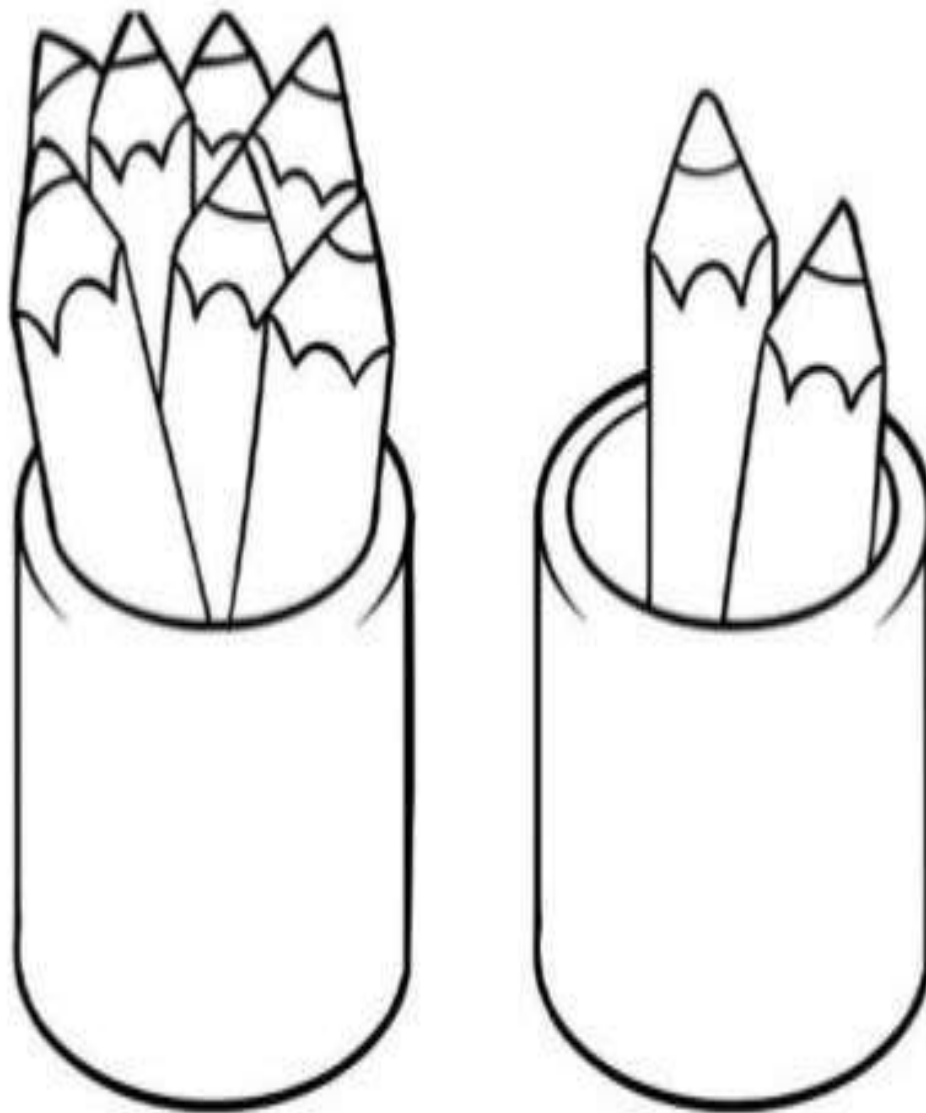
FICHA 6: Colorea de **amarillo** las manzanas que están arriba y de **rojo** las manzanas que están abajo. Colorea el tronco del árbol de color **marrón** y la hierba de **verde**.



FICHA 7: Con el punzón y la almohadilla, pica todos los círculos que no tengan al número 1, 2 y 3 y sácalos fuera del bote.



FICHA 8: Rellena con una capa finita de plastilina el bote donde hay más lapiceros hasta llenarlo de puntitos y colorea los lapiceros de ese bote.



Noelia quiñones López. Aula infantil. 3 años b.

Ceo camino de Santiago.