

## LA VACA LOLA

En la granja conviven muchos animales, que el granjero y la granjera cada día cuidan, los alimentan, los llevan al prado a pastar, limpian sus cuadras y establos y sabéis una cosa? algunos de ellos necesitan ser ordeñados, como es el caso de la vaca.

El granjero o la granjera madrugan mucho cada mañana para **ordeñar** a las vacas, presionando suavemente sus ubres, para obtener la rica leche, que recogen en un caldero. Es por ello que la leche es un **alimento de origen animal**.




Con la leche se elaboran en las fábricas varios alimentos como: el yogur, el queso, la mantequilla, nata, helados, leche merengada, batidos, cuajada o el dulce de leche, alimentos que podemos comprar en las tiendas de nuestro barrio o en los supermercados.



Las vacas tienen **cuernos** y un **rabo** largo con el que les gusta espantar a las moscas y si nos fijamos en su piel pueden ser de diferentes colores, blancas, rojizas y marrones. Algunas son lisas y otras tienen **manchas** negras o blancas. Tienen el pelo corto, fino y sedoso. Y alrededor de su cuello les cuelgan un bonito cencerro y cuando pasean por el prado suena: “tolón-tolón”.

A las vacas les gusta mucho pasar las horas en las verdes praderas, pastando hierba, que les gusta **rumiar** (masticar) y emiten un sonido que dice “muuuuuu” a eso se le llama “**mugir**”.



Cuando mamá vaca y papá toro tienen hijitos, sabéis cómo se llaman sus crías???

Se llaman **becerros** y durante los tres primeros meses de vida se alimentan solo de la leche materna para crecer sanos y fuertes. Ya después tienen sus estómagos preparados para poder pastar la rica hierba del prado y entonces se llaman **terneros**.



Y ahora, vamos a escuchar algunas **CANCIONES**:

La vaca Lola: <https://youtu.be/4ZV07OqiVoQ>


Tengo una vaca lechera: <https://youtu.be/s7LWD0ebo2Y>

Señora vaca: <https://youtu.be/vWlloCFdJac>

¿Quieres ver y escuchar el **CUENTO** de La Vaca?

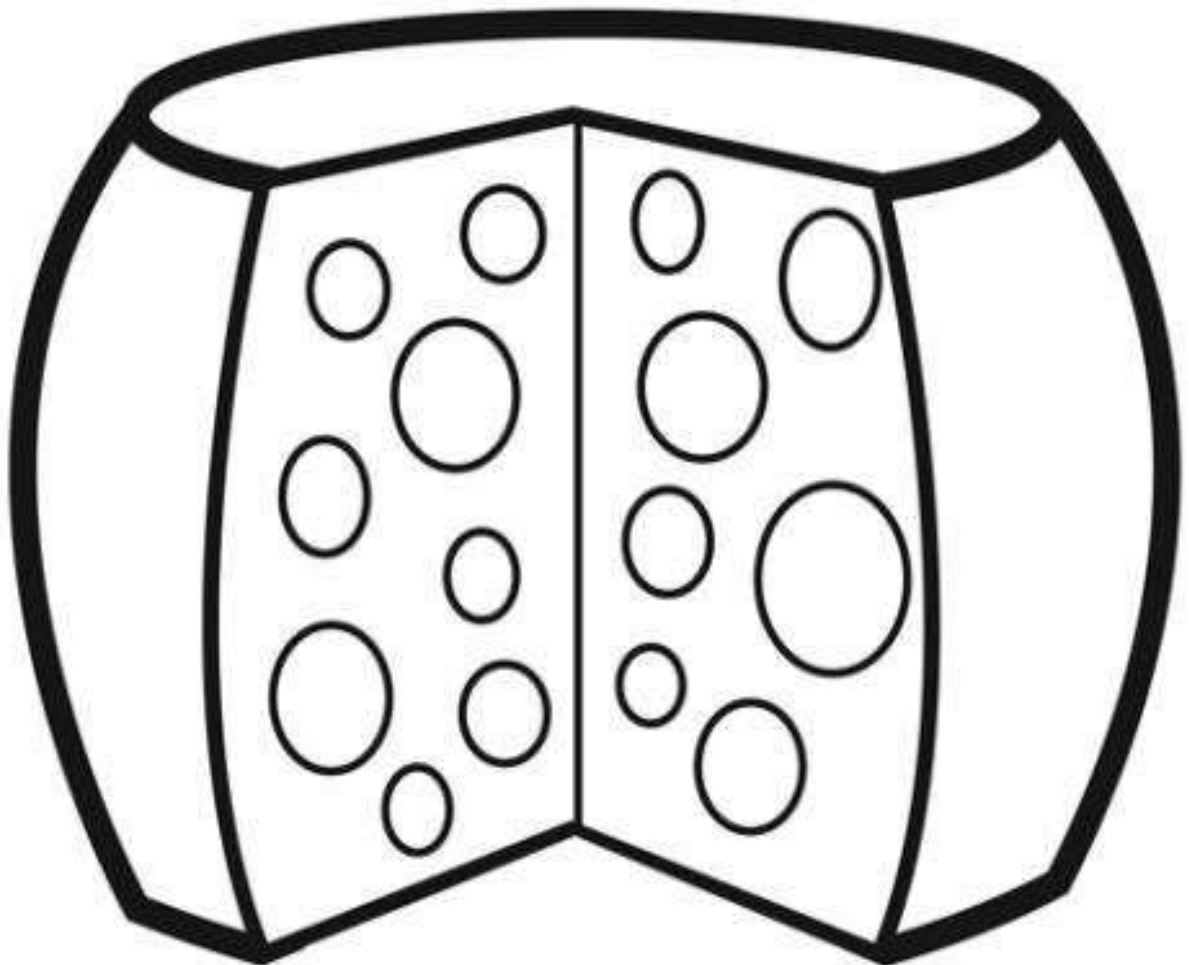
<https://youtu.be/W62JfAKL3to>

**FICHA 1**: Con pintura de dedos negra o marrón realiza manchas en el cuerpo de la vaca, utiliza tu dedo índice y no emplees demasiada pintura.



Colorea el morrito y las ubres con pintura de cera de color rosa y sus pezuñas de color negro.

**FICHA 2:** Colorea con pincel, de color **naranja**, la parte de arriba y los laterales de este queso, elaborado con leche de vaca , colorea con pinturas de cera el interior de color **amarillo** y por último, con un punzón y una almohadilla, pica sus agujeros con forma de círculo para extraerlos (no es necesario que colores los círculos por dentro).



Adivina, adivinanza...

*Sale de la vaca y es muy nutritiva.*


*Sí a diario la bebes, los dientes te cuida.*

*¿ Qué es ?*

**FICHA 3:** Rellena, con plastilina bien estirada, cada una de las partes de este delicioso helado, también hecho con leche de vaca, elige tres sabores y piensa en qué colores los representan (por ejemplo, limón –amarillo, fresa-rosa o rojo, menta- verde, chocolate-marrón...)colorea con cera de colores el cucurucho de color naranja o amarillo.



**FICHA 4:** Recorta papelitos de una revista, periódico o catálogo y rellena el interior de la letra V de .....Vaca - Verano – Vaso – Valiente – Visera -



NOELIA QUIÑONES LÓPEZ. AULA INFANTIL 3 AÑOS B.

CEO CAMINO DE SANTIAGO.