

MI CUERPO, MI CARA , MIS MANOS

Conocer y analizar su propio cuerpo les otorga a los niños, la posibilidad de ir configurando su esquema corporal, reconocer las características distintivas entre las personas, sus semejanzas y sus diferencias, y les ayudará a descubrir la importancia de cuidar la salud para mantener el cuerpo sano.

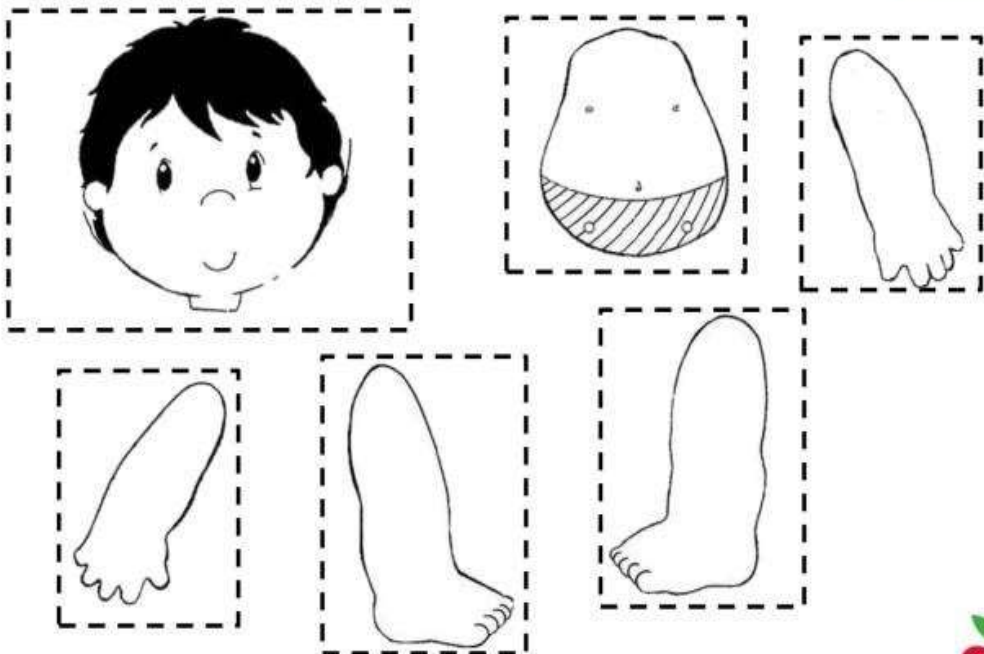

Además, ir consiguiendo mayor control en sus movimientos y posturas permitirá a los niños adquirir más autonomía y les ayudará a descubrir sus capacidades y sus limitaciones.

Vamos a trabajar algunas actividades para afianzar contenidos que ya hemos trabajado a lo largo de estos dos trimestres relativos al cuerpo, cabeza, cara y los dedos de la mano.

FICHA 1: Identificar en el dibujo el nombre de las diferentes partes del cuerpo.



FICHA 2: Recortar y componer el puzzle pegado sobre un folio.



FICHA 3: Aprender la poesía “Mi carita redondita” y pegar gomets a su alrededor.

Repasar las letras punteadas con lapicero y después con rotulador, cada palabra de un solo color



MI CARA REDONDITA

EN MI CARA REDONDITA
TENGO OJOS Y NARIZ
Y TAMBIÉN TENGO UNA BOCA
PARA HABLAR Y SONREÍR.

CON MIS OJOS VEO TODO
CON LA NARIZ HAGO ATCHÍS
Y CON LA BOCA YO COMO
PALOMITAS DE MAÍZ.



FICHA 4: Completa las caras de la niña y del niño (ojos ,pestañas, cejas ,nariz y boca) y rellena su pelo con plastilina, bastará con una capa fina que tendrás de estirar muy bien con tu dedo índice hasta cubrir todo el cabello y recuerda.....


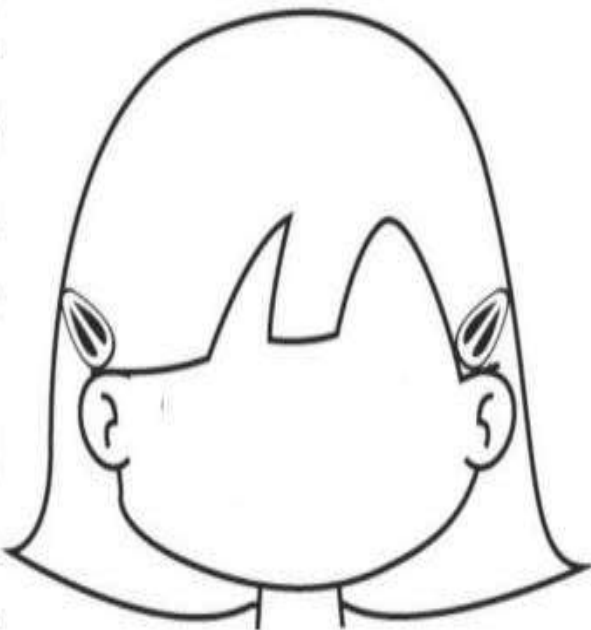
Marrón para el pelo castaño.

Amarillo para el pelo rubio.


Negro para el pelo moreno.

Naranja para el pelo pelirrojo.

Dibuja las caras:



FICHA 5: Observa y completa dibujando las partes de la cara que faltan, igual que en el modelo.



FICHA 6: Memoriza la rethaíla: Los dedos de la mano.

El MEÑIQUE compró un huevo

El ANULAR lo frió

El CORAZÓN le echó sal.

El ÍNDICE lo probó

Y el pícaro del PULGAR entero se lo comió.



POESÍA "LOS DEDOS DE LA MANO".

EL **ANULAR**
LO FRIÓ.

EL **CORAZÓN**
LE ECHÓ SAL.

EL **ÍNDICE**
LO PROBÓ.

EL **MEÑIQUE**
COMPRÓ UN HUEVO.

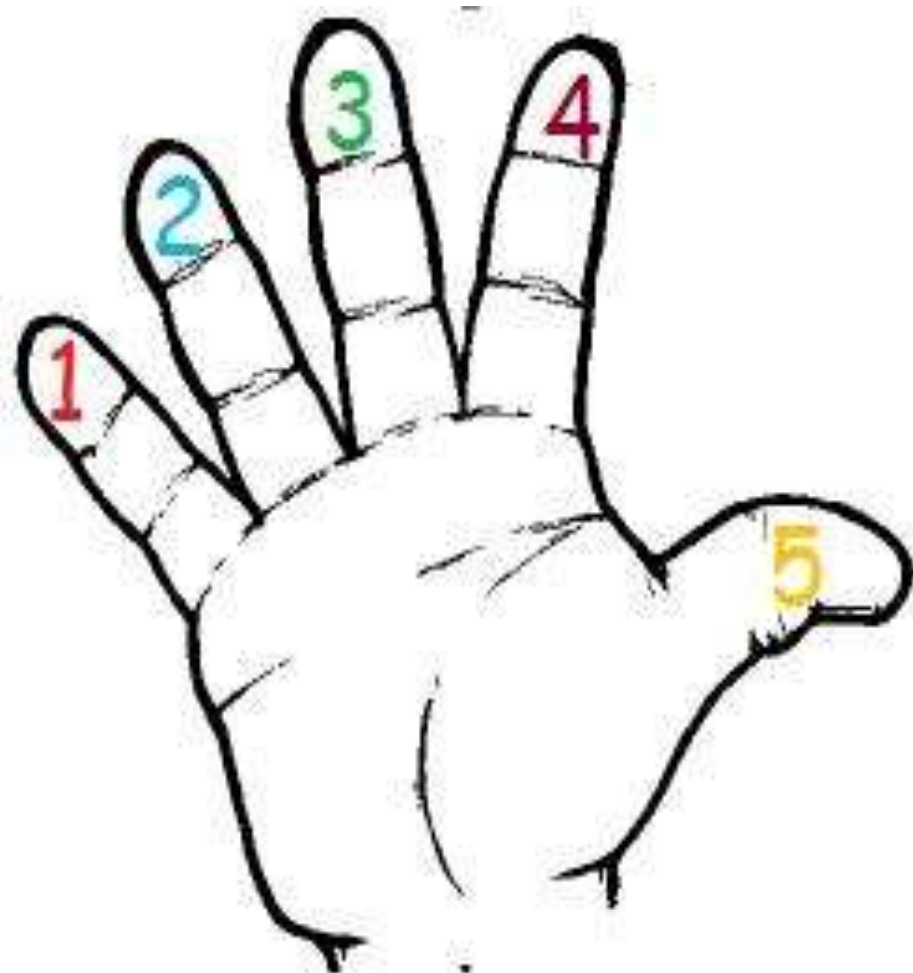
Y EL PÍCARO DEL
PULGAR
ENTERO SE LO
COMIÓ



APRENDE LA POESÍA.



FICHA 7: Coloca tu mano derecha, con la palma hacia arriba, sobre esta mano dibujada para encajar cada dedo y vete diciendo el nombre de cada uno de ellos, después colorea según el código de color de cada número.



CANCIÓN Familia dedo feliz: <https://youtu.be/--Seq1F0ixo>

CANCIÓN Cinco deditos: <https://youtu.be/JnVmbdaSuvq>

BAILE Y CANCIÓN COREOGRAFÍA Abrir, cerrar: <https://youtu.be/JghBgT3yMMA>

CANCIÓN Cinco dedos: <https://youtu.be/ECxsXHItBZA>

CANCIÓN Popurri las manos:

<https://youtu.be/L4FL6n4xovg>

Noelia Quiñones López. Aula Infantil 3 Años B.

CEO Camino de Santiago.